



Liebe Eltern!

21.12.2021

Einige Informationen vor den Weihnachtsferien – zum Start ins neue Jahr...:

1) Ferien-Corona-Tests:

Ihr Kind bekommt vor den **Weihnachtsferien 3 Corona-Tests** mit. 2 sind für die Ferien gedacht – und der dritte für einen „sicheren Schulstart ins neue Jahr“! **Bitte führen Sie den letzten Test erst am letzten Ferientag = Sonntag, 09. Jänner 2022, durch.** → Wenn Ihr Kind morgen/übermorgen nicht in der Schule ist, können Sie die 3 Ferien-Tests für Ihr Kind bis spätestens **Donnerstag, 15.00 Uhr** abholen („Abholboxen“ im Eingangsbereich), danach ist die Schule geschlossen! Die Klassenlehrerinnen stellen sie dort bereit (beschriftet mit Namen).

2) Sicherheitsphase auf Stufe 3:

Vorgesehen ist zum Start **eine weitere Woche „Sicherheitsphase auf Risikostufe 3 (Risiko-Matrix)“ von 10.01. – 15.01.**, das heißt, Sie als Eltern können entscheiden, ob Ihr Kind in die Schule kommt oder daheim lernt. Bitte informieren Sie Ihre Klassenlehrerin, falls Ihr Kind NICHT kommen wird. **Wie es nach der Sicherheitsphase weitergeht, wird sich erst zeigen.** Ich ersuche Sie, gegen Ende der Ferien die Homepage anzuklicken, bzw. Mail-Postfach/ SchoolFox zu kontrollieren, ob sich etwas an der derzeitigen Planung verändert hat...

3) Wie geht es im neuen Jahr weiter?

Auch 2022 wird jedenfalls weiterhin getestet. Weil ein neuer Anbieter für die Schul-PCR-Tests von der Bundesbeschaffungsgesellschaft ausgewählt wurde (Procomcure/Tauernklinikum), wird es ein etwas abgeändertes Test-Procedere geben. Unter diesem Link finden Sie Informationen dazu: www.bmbwf.gv.at/allesspuelt. Auf Seite 2 übermittle ich Ihnen auch gleich die **Anleitung**, damit Sie sehen, wie die PCR-Testung künftig ablaufen wird. Es wird wieder **neue Ninja-Pässe** geben, diesmal eine „Frühlings-Edition“ – mit den bekannten Stickern. Geimpfte Kinder erhalten (nach Vorlage des Zertifikats – nach der 2. Impfung) einen goldenen Aufkleber auf ihren Pass. **Geplant ist für Jänner ab KW 3 ein neuer Testrhythmus:** Am Montag findet eine Antigen-Testung statt und am Mittwoch eine Kombination aus Antigen- und PCR-Test. Sollten die Inzidenzen bis zum Schulbeginn ansteigen, dürfen auch wieder tägliche (Antigen-)Testungen stattfinden, um größere Sicherheit zu gewährleisten.

Ich danke Ihnen für Ihr **Vertrauen** in uns und für das „**Zusammenhalten**“ in dieser nicht einfachen Zeit!

Ihnen, Ihrer gesamten Familie und natürlich speziell den Kindern - wunderschöne, erholsame Feiertage und einen **guten Rutsch ins neue Jahr!**

Alles Liebe,

Sandra Florian



ALLES SPÜLT

ANLEITUNG ZUM PCR-TEST IN DER SCHULE
Alle Informationen zu ALLES SPÜLT gibt's unter: www.dmbwbf.gv.at/allesspuekt



WICHTIG
30 MINUTEN VOR DEM TEST NICHT
ZÄHNE PUTZEN, KAUGUMMI KAUFEN,
TRINKEN, ESSEN ODER RAUCHEN.

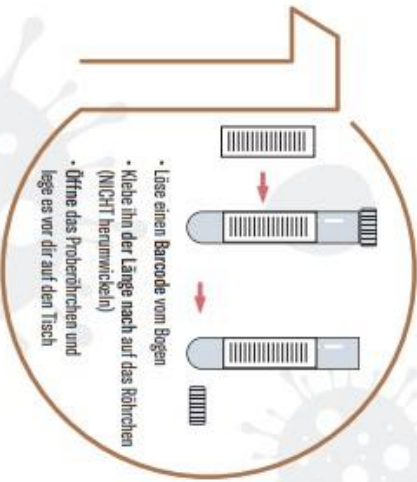


SICHERE SCHULE
VERMIDELUNGSSCHULEN

**Bundesministerium
Bildung, Wissenschaft
und Forschung**

**COVID-19 NACHGEWIESEN
DIE SCHULE INFORMIERT DIE SCHÜLERIN/
DEN SCHÜLER, DIE ELTERN/
ERZIEHUNGSBERECHTIGTEN UND DAS LABOR.**

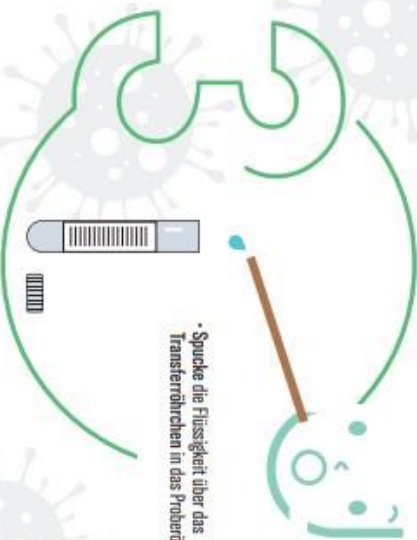
**COVID-19 NICHT NACHGEWIESEN
HERZLICHEN GLÜCKWUNSCH, GESUND BLEIBEN
UND WEITER DIE SCHULE BESUCHEN!**



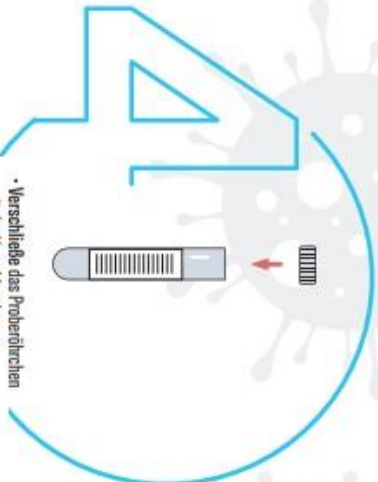
- Lasse einen Bänderde vom Bogen
- Klicke ihn der Länge nach auf das Röhrchen (NICHT herumwickeln)
- Öffne das Proberröhrchen und lege es vor dir auf den Tisch



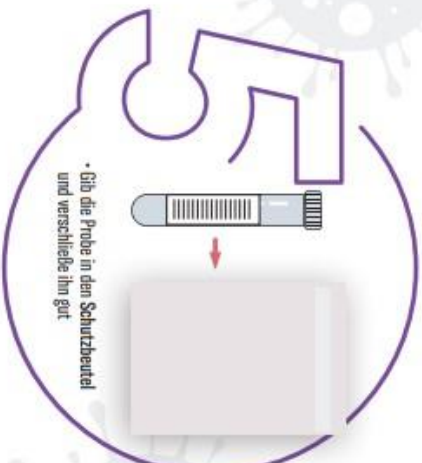
- Öffne den Behälter mit der Spüllösung
- Leere die Flüssigkeit in den Mund
- Spüle die Flüssigkeit 1 Minute im gesamten Mundraum im Kreis



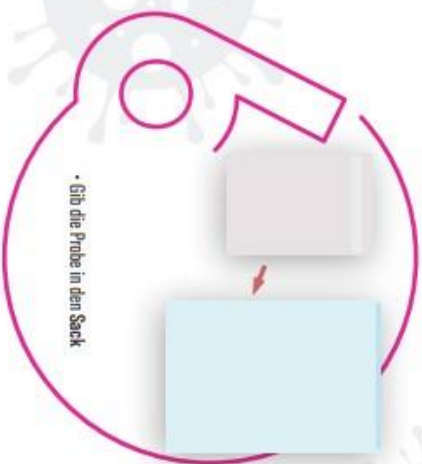
- Spucke die Flüssigkeit über das Transferföhrchen in das Proberröhrchen



- Verschiebe das Proberröhrchen mit der Verschlusskappe



- Gib die Probe in den Schutzbeutel und verschließe ihn gut



- Gib die Probe in den Sack